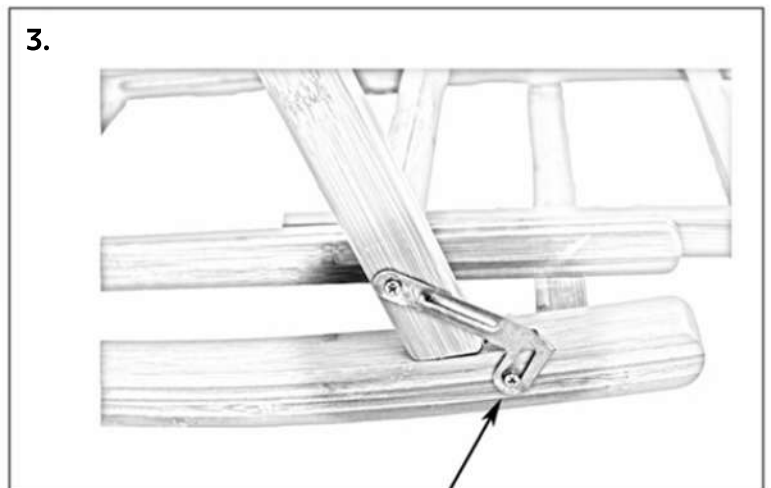

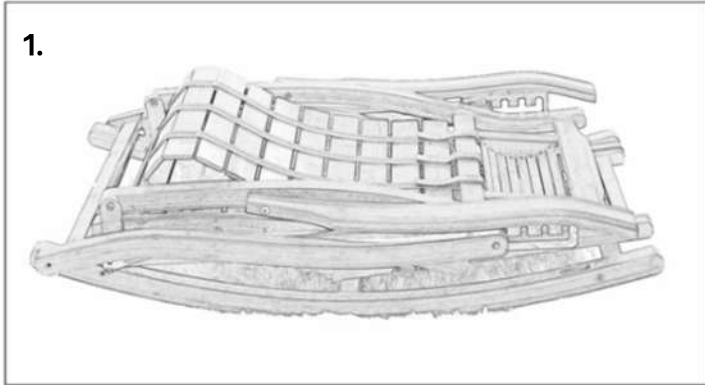


FLOS QN-FC08



1. Zložené kreslo by sa malo rozložiť a predné nohy umiestniť do otvorov v podstave.

2. Roztiahnite zadné nohy tak, aby otvory v nohe boli zarovno s otvormi v podstave a spojte ich pomocou priložených skrutiek.

3. Dotiahnite kovanie na predných nohách k podstave.

Poznámka: Kreslo musí byť umiestnené na rovnom povrchu. Nastavenie sklonu operadla:

1. Posadte sa na kreslo s chrbtom úplne opretým o operadlo kresla.

2. Položte obe ruky na laktové opierky.

3. Položte obe nohy na podlahu alebo opierku nôh

4. Nakloňte sa dozadu a vytiahnite opierky na ruky a mierne ich posuňte dozadu, čím zväčšíte uhol operadla.

5. Ak chcete zmenšiť uhol operadla, vytiahnite obe laktové opierky nahor a posuňte ich dopredu.

BEZPEČNOSTNÉ POKYNY

• Nikdy nedovoľte deťom prístup k plastovým obalom bez dozoru. Hrozí nebezpečenstvo udusenía a poranenia!

Pred použitím výrobku zaistite správnu stabilitu!

• Výrobok umiestnite na rovný povrch.

• Pri skladaní a rozkladaní výrobku si dávajte pozor obzvlášť na prsty. Hrozí nebezpečenstvo pomliaždenia.

• Pred použitím výrobku sa uistite, že je výrobok správne zložený.

Výrobok sa môže používať len pod dohľadom dospeléj osoby a nie ako hračka.

• Musí sa dodržať maximálna nosnosť 180 kg. Prekročenie limitu zaťaženia môže poškodiť výrobok a/alebo spôsobiť zranenie.

• Výrobok je určený na používanie jednou osobou.

• Pred každým použitím by mal byť výrobok skontrolovaný, uistite sa, že nie je poškodený alebo nadmerne opotrebovaný. Tovar je možné použiť len v bezchybnom stave! Výrobok nepoužívajte v prípade viditeľného poškodenia alebo podozrenia na poškodenie.

Operadlo, laktové opierky a opierky nôh sa nesmú používať ako plocha na sedenie.

• Výrobok nepoužívajte v blízkosti otvoreného ohňa.

• Neručíme za nehody spôsobené nedodržaním vyššie uvedených bezpečnostných pokynov alebo nesprávnym používaním.

• Chráňte výrobok pred extrémnymi poveternostnými podmienkami, napr. výrobok skladujte v chránených priestoroch.

• Vlhkosť, dážď, sneh, mráz a ostré slnko môžu poškodiť kreslo. Nenechávajte nepoužívaný nábytok vystavený priamym poveternostným vplyvom. Ak sa dlhší čas nepoužíva, chráňte ho krytom alebo ho zložte a uložte do interiéru.

SKLADOVANIE, ČISTENIE

Ak výrobok nepoužívate, vždy ho skladujte na suchom a čistom mieste pri izbovej teplote.

Čistite iba pomocou vlhkej handričky a potom utrite dosucha.

DÔLEŽITÉ! Nečistite drsnými čistiacimi prostriedkami.

Skladovanie nábytku v zime:

Po každej sezóne skontrolujte nábytok, či nemá poškodenú ochrannú vrstvu alebo stopy hrdze, a ak je to potrebné, ochráňte ho náterom alebo špeciálnym prostriedkom proti korózii.

Pred uložením do interiéru sa uistite, že kryt a nábytok sú úplne suché.